



	2023	2022
INGRESOS Y OTROS BENEFICIOS		
INGRESOS DE GESTION	63,669,243.48	54,140,646.87
IMPUESTOS	18,001,411.75	15,198,516.42
CUOTAS Y APORTACIONES DE SEGURIDAD	0.00	0.00
CONTRIBUCIONES DE MEJORAS	0.00	0.00
DERECHOS PRODUCTOS	35,727,196.98	27,264,984.62
APROVECHAMIENTOS	4,212,161.64	3,414,029.57
INGRESOS POR VENTA DE BIENES Y SERVICIOS	5,728,473.11	8,263,116.26
	0.00	0.00
PARTICIPACIONES, APORTACIONES, CONVENIOS, INCENTIVOS DERIVADOS DE LA COLABORACIÓN FISCAL, FONDOS DISTINTOS DE APORTACIONES, TRANSFERENCIAS, ASIGNACIONES, SUBSIDIOS Y SUBVENCIONES, Y PENSIONES Y JUBILACIONES	751,400,308.79	613,185,862.35
PARTICIPACIONES, APORTACIONES, CONVENIOS, INCENTIVOS DERIVADOS DE LA COLABORACIÓN FISCAL Y FONDOS DISTINTOS DE APORTACIONES	751,400,308.79	613,185,862.35
TRANSFERENCIAS, ASIGNACIONES, SUBSIDIOS Y SUBVENCIONES, Y PENSIONES Y JUBILACIONES	0.00	0.00
OTROS INGRESOS Y OTROS BENEFICIOS	0.00	0.00
INGRESOS FINANCIEROS	0.00	0.00
INCREMENTOS POR VARIACION DE INVENTARIOS	0.00	0.00
DISMINUCION DEL EXCESO DE ESTIMACIONES POR PERDIDA O DETERIORO U OBSOLESCENCIA	0.00	0.00
DISMINUCION DEL EXCESO DE PROVISIONES	0.00	0.00
OTROS INGRESOS Y BENEFICIOS VARIOS	0.00	0.00
TOTAL DE INGRESOS Y OTROS BENEFICIOS	815,069,552.27	667,326,509.22
GASTOS Y OTRAS PERDIDAS	2023	2022
GASTOS DE FUNCIONAMIENTO	471,704,964.53	436,514,621.27
SERVICIOS PERSONALES	326,872,525.96	316,543,981.48
MATERIALES Y SUMINISTROS	42,970,190.84	40,206,423.73
SERVICIOS GENERALES	101,862,247.73	79,764,216.06
TRANSFERENCIAS, ASIGNACIONES, SUBSIDIOS Y OTRAS AYUDAS	22,979,303.60	19,178,225.40
TRANSFERENCIAS INTERNAS Y ASIGNACIONES AL SECTOR PUBLICO	0.00	0.00
TRANSFERENCIAS AL RESTO DEL SECTOR PUBLICO	0.00	0.00
SUBSIDIOS Y SUBVENCIONES	79,460.00	500,000.00
AYUDAS SOCIALES	22,899,843.60	18,678,225.40
PENSIONES Y JUBILACIONES	0.00	0.00
TRANSFERENCIAS A FIDEICOMISOS, MANDATOS Y CONTRATOS ANALOGOS	0.00	0.00
TRANSFERENCIAS A LA SEGURIDAD SOCIAL	0.00	0.00
DONATIVOS	0.00	0.00
TRANSFERENCIAS AL EXTERIOR	0.00	0.00
PARTICIPACIONES Y APORTACIONES	13,333,333.33	6,912,000.28
PARTICIPACIONES	0.00	0.00
APORTACIONES	0.00	0.00
CONVENIOS	13,333,333.33	6,912,000.28
INTERESES, COMISIONES Y OTROS GASTOS DE LA DEUDA PUBLICA	0.00	0.00
INTERESES DE LA DEUDA PUBLICA	0.00	0.00
COMISIONES DE LA DEUDA PUBLICA	0.00	0.00
GASTOS DE LA DEUDA PUBLICA	0.00	0.00
COSTOS POR COBERTURAS	0.00	0.00
APOYOS FINANCIEROS	0.00	0.00
OTROS GASTOS Y PERDIDAS EXTRAORDINARIAS	10,281,394.74	10,403,797.58
ESTIMACIONES, DEPRECIACIONES, DETERIOROS, OBSOLESCENCIA Y AMORTIZACIONES	9,002,367.74	9,393,720.58
PROVISIONES	0.00	0.00
DISMINUCION DE INVENTARIOS	0.00	0.00
OTRAS GASTOS	1,279,027.00	1,010,077.00
INVERSION PUBLICA	267,394,743.96	191,805,670.27


INVERSION PUBLICA NO CAPITALIZABLE	267,394,743.96	191,805,670.27
TOTAL DE GASTOS Y OTRAS PERDIDAS	785,693,740.16	664,814,314.80
RESULTADO DEL EJERCICIO (AHORRO/DESAHORRO)	29,375,812.11	2,512,194.42



LIC. JESÚS ABRAHAM CANO GONZÁLEZ
PRESIDENTE MUNICIPAL



LIC. YANTZ DEL REY GARCÍA CAMPOS
SINDICO DE HACIENDA



L.C.P. LUIS RENÉ ESCOBAR ZARDONI
DIRECTOR DE FINANZAS MUNICIPAL

"Bajo protesta de decir verdad declaramos que los Estados Financieros y sus notas, son razonablemente correctos y son responsabilidad del emisor."